

PROCEDURA PER LA PRESA VISIONE DEL TABELLONE FINALE

Alla fine dello scrutinio, è necessario

- 1) inviare copia digitale del prospetto comprendente i voti attribuiti:
 - a. stampare il tabellone (Figura 1 – Figura 2)
 - b. scarica il pdf generato (Salvarlo con la seguente nomenclatura “ClasseSezione Tabellone Scrutinio Finale.pdf” es. 2AA Tabellone Scrutinio Finale.pdf)
- 2) condividere con i docenti del Consiglio di Classe sulla bacheca ARGO per la presa visione:
 - a. Gestore Bacheca → Aggiungi
 - b. Nella scheda **Dettaglio** inserire
 - i. Descrizione: es. Tabellone Scrutinio Finale 2AA (Figura 4)
 - ii. Categoria: Scrutinio Finale
 - c. Nella scheda **Allegati** inserire il file (Tabellone appena salvato) attraverso il pulsante **sfoglia** e successivamente Conferma inserendo nella descrizione lo stesso nome del file. (Figura 5 – Figura 6 – Figura 7)
 - d. Nella scheda **Destinatari** scegliere la classe e successivamente selezionare **Docenti e Presa Visione** (Figura 8), infine **Salva**
 - e. Le informazioni appena pubblicate saranno visibili ai docenti del CdC (Figura 9)
 - f. Per la Presa Visione il docente deve andare in Bacheca → Messaggi da Leggere e cercare la riga contenente il tabellone della classe che deve prendere visione (Figura 10), cliccare su l’occhio rosso per la presa visione (Figura 11), confermare la presa visione (Figura 12 – Figura 13)
 - g. A questo punto il coordinatore torna nella Gestione Bacheca, clicca sul triangolino del pulsante APRI e preme verifica presa visione (Figura 14). Comparirà un elenco dei docenti con la data per la presa visione (Figura 15). Infine in alto a sinistra premendo il pulsante Esporta è possibile esportare il file nei formati xlsx, xml, html. Scelto il formato desiderato dovrà essere allegato al verbale.
- 3) Inviare il Verbale e gli allegati al verbale: Tabellone Scrutini Finali, elenco dei docenti con la Presa Visione, copie dei PAI ed il PIA, tutti nel formato pdf, all’indirizzo email paps100008@istruzione.it con il seguente Oggetto: ClasseSezione Scrutinio Finale (es. 2AA Scrutinio Finale)

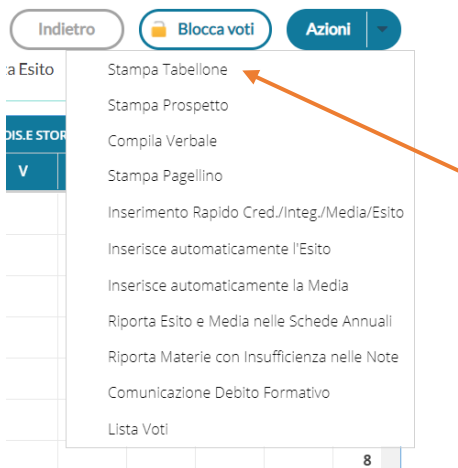


Figura 1 - Stampa Tabellone 1

Opzioni di stampa...

Modello Tabellone Voti:

Ordine di Stampa:

Escludi Ritirati/Trasferiti entro il

Riporta intestazione Materie su tutti fogli

Riporta data di Stampa

Formato:

Operazione:

Intestazione:

Margini

Alto:	<input type="text" value="3"/>	Sinistro:	<input type="text" value="0.5"/>
Basso:	<input type="text" value="3"/>	Destro:	<input type="text" value="1"/>

Figura 2 - Opzioni Stampa Tabellone 1

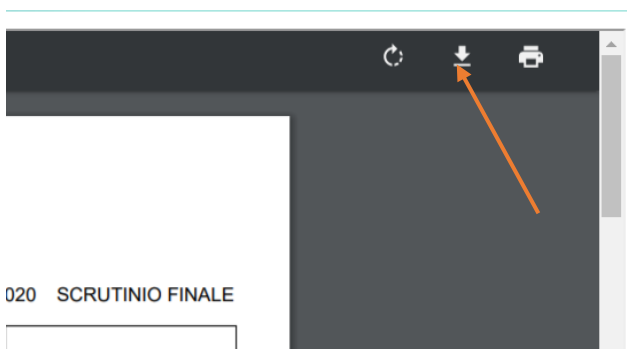


Figura 3 - Download del Tabellone

Dettaglio Allegati Destinatari

Data: 05/06/2020

Disponibile fino al:

Descrizione: [Tabellone Scrutinio Finale 2AA](#)

Figura 4 – Scheda Dettaglio – Inserimento Descrizione

Dettaglio Allegati Destinatari

[Aggiungi](#)

ALLEGATO	DESCRIZIONE	DATA	AZIONI
----------	-------------	------	--------

Figura 5 - Scheda Allegati 1

Allegato Messaggio Bacheca [Indietro](#) [Conferma](#)

File: 2AA Tabellone Scrutinio Finale.pdf [Sfogli...](#)

Descrizione: [2AA Tabellone Scrutinio Finale](#)

Figura 6 - Scheda Allegati 2

Dettaglio Allegati Destinatari

[Aggiungi](#)

ALLEGATO	DESCRIZIONE	DATA	AZIONI
2AA Tabellone Scrutinio Finale.pdf	2AA Tabellone Scrutinio Finale		Apri ✕

Figura 7 - Scheda Allegati 3

Dettaglio
 Allegati
 Destinatari

Classi a cui destinare il messaggio

2AA - SEDE CENTRALE

Scegli

Elimina

Utenti destinatari del messaggio per le classi selezionate

Genitori
 Presa visione
 Adesione
 Alunni
 Presa visione
 Docenti
 Presa visione
 Adesione

Figura 8 - Scheda Destinatari

Ordina messaggi per: Data Categoria Messaggio Inserimento Documento

DATA ↓	CATEGORIA ↑	NUM.DOC.	MESSAGGIO ↑	SCADENZA	FILE	URL	AUTORE	DESTINATARI	VISIBILE	AZIONI
05/06/2020	DIDATTICA A DISTANZA		TEST: Tabellone Scrutinio Finale 2AA		1		Prof. GRIECO ACCURSIO GRAZIANO	(2AA SEDE CENTRALE), Docenti (PV)	Si	Apri

Figura 9 - Pubblicazione del Tabellone su Argo Bacheca

Messaggi Bacheca

Anno Scolastico: 2019/2020

Ordina messaggi per: Data Categoria Messaggio Inserimento Documento

DATA ↓	CATEGORIA ↑	NUM.DOC.	MESSAGGIO ↑	FILE	URL	AUTORE	PRESA VISIONE	ADESIONE	DATA SCADENZA ADESIONE	AZIONI
05/06/2020	Circolari anno scolastico 2019/20		Rettifica Circ. n. 540 Nuovo calendario e nuove disposizioni Consigli di Classe	1		Preside/Segreteria				
05/06/2020	DIDATTICA A DISTANZA		TEST: Tabellone Scrutinio Finale 2AA	1		Prof. GRIECO ACCURSIO GRAZIANO				

Figura 10 - Pubblicazione del messaggio




Figura 11 - Simbolo della Presa Visione da confermare

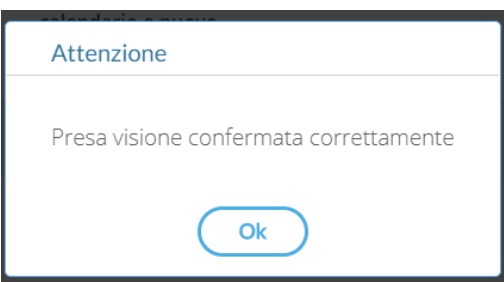


Figura 12 - Conferma dell'avvenuta presa visione

Figura 13 - Simbolo della presa visione

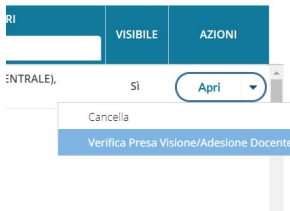


Figura 14 - Verifica Presa Visione

COGNOME	NOME	DATA PRESA VISIONE
GRIECO	ACCURSIO GRAZIANO	05/06/2020 16:06

Figura 15 - Data Presa Visione

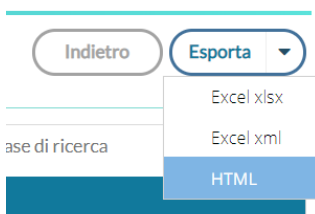


Figura 16 - Download delle prese visioni